

# INFORME DE AVANCE FINANCIERO

ENERO – JUNIO 2021



**Tecomán**

Calidad con calidez  
Gobierno Municipal 2018-2021

“Año 2021, Año de Griselda Álvarez Ponce de León”

# CONTENIDO

## INFORMES Y ESTADOS FINANCIEROS

- Estado de Situación Financiera Detallado-LDF
- Informe Analítico de la Deuda Pública y Otros Pasivos-LDF
- Informe Analítico de Obligaciones Diferentes de Financiamiento-LDF
- Balance Presupuestarios-LDF

## ESTADO ANALITICO DE INGRESOS

- Estado Analítico del Ingreso Detallado-LDF

## ESTADO ANALITICO DEL PRESUPUESTO DE EGRESOS

- Estado Analítico del Ejercicio Presupuesto de Egresos Detallado- LDF (Clasificación por Objeto del Gasto).
- Estado Analítico del Ejercicio Presupuesto de Egresos Detallado- LDF (Clasificación Administrativa).
- Estado Analítico del Ejercicio Presupuesto de Egresos Detallado- LDF (Clasificación Funcional).



"Año 2021, Año de Griselda Álvarez Ponce de León"

➤ **INFORMES Y ESTADOS FINANCIEROS**

Handwritten signature on the left side of the page.

Handwritten signatures on the right side of the page.



"Año 2021, Año de Griselda Álvarez Ponce de León"

**COMISION DE AGUA POTABLE Y ALCANTARILLADO DEL MUNICIPIO DE TECOMAN, COL. (a)**

Estado de Situación Financiera Detallado - LDF  
Al 31 de diciembre de 2020 y al 30 de Junio de 2021 (b)  
(PESOS)

Concepto (c)	2021 (d)	31 de diciembre de 2020 (e)	Concepto (c)	2021 (d)	31 de diciembre de 2020 (e)
<b>ACTIVO</b>			<b>PASIVO</b>		
<b>Activo Circulante</b>			<b>Activo Circulante</b>		
a. Efectivo y Equivalentes (a=a1+a2+a3+a4+a5+a6+a7)	9,563,542	8,105,429	a. Cuentas por Pagar a Corto Plazo (a=a1+a2+a3+a4+a5+a6+a7+a8+a9)	47,087,904	55,017,675
a1) Efectivo	26,500	0	a1) Servicios Personales por Pagar a Corto Plazo	13,512,042	16,674,881
a2) Bancos/Tesorería	5,987,338	2,056,072	a2) Proveedores por Pagar a Corto Plazo	13,392,733	20,235,065
a3) Bancos/Dependencias y Otros	3,127,712	5,627,365	a3) Contratistas por Obras Públicas por Pagar a Corto Plazo	338,090	978,666
a4) Inversiones Temporales (Hasta 3 meses)	0	0	a4) Participaciones y Aportaciones por Pagar a Corto Plazo	0	0
a5) Fondos con Afectación Específica	379,601	379,601	a5) Transferencias Otorgadas por Pagar a Corto Plazo	3,537,034	3,537,034
a6) Depósitos de Fondos de Terceros en Garantía y/o Administración	42,391	42,391	a6) Intereses, Comisiones y Otros Gastos de la Deuda Pública por Pagar a Corto Plazo	0	0
a7) Otros Efectivos y Equivalentes	0	0	a7) Retenciones y Contribuciones por Pagar a Corto Plazo	16,308,005	13,591,827
b. Derechos a Recibir Efectivo o Equivalentes (b=b1+b2+b3+b4+b5+b6+b7)	16,872,630	14,893,705	a8) Devoluciones de la Ley de Ingresos por Pagar a Corto Plazo	0	0
b1) Inversiones Financieras de Corto Plazo	0	0	a9) Otras Cuentas por Pagar a Corto Plazo	0	0
b2) Cuentas por Cobrar a Corto Plazo	1,579,998	1,077,296	b. Documentos por Pagar a Corto Plazo (b=b1+b2+b3)	0	0
b3) Deudores Diversos por Cobrar a Corto Plazo	15,191,278	13,715,054	b1) Documentos Comerciales por Pagar a Corto Plazo	0	0
b4) Ingresos por Recuperar a Corto Plazo	0	0	b2) Documentos con Contratistas por Obras Públicas por Pagar a Corto Plazo	0	0
b5) Deudores por Anticipos de la Tesorería a Corto Plazo	0	0	b3) Otros Documentos por Pagar a Corto Plazo	0	0
b6) Préstamos Otorgados a Corto Plazo	101,354	101,354	c. Porción a Corto Plazo de la Deuda Pública a Largo Plazo (c=c1+c2)	0	0
b7) Otros Derechos a Recibir Efectivo o Equivalentes a Corto Plazo	0	0	c1) Porción a Corto Plazo de la Deuda Pública	0	0
c. Derechos a Recibir Bienes o Servicios (c=c1+c2+c3+c4+c5)	169,165	1,181,328	c2) Porción a Corto Plazo de Arrendamiento Financiero	0	0
c1) Anticipo a Proveedores por Adquisición de Bienes y Prestación de Servicios a Corto Plazo	40,000	251,689	d. Títulos y Valores a Corto Plazo	0	0
c2) Anticipo a Proveedores por Adquisición de Bienes Inmuebles y Muebles a Corto Plazo	0	0	e. Pasivos Diferidos a Corto Plazo (e=e1+e2+e3)	400,000	400,000
c3) Anticipo a Proveedores por Adquisición de Bienes Intangibles a Corto Plazo	0	0	e1) Ingresos Cobrados por Adelantado a Corto Plazo	400,000	400,000
c4) Anticipo a Contratistas por Obras Públicas a Corto Plazo	129,165	929,639	e2) Intereses Cobrados por Adelantado a Corto Plazo	0	0
c5) Otros Derechos a Recibir Bienes o Servicios a Corto Plazo	0	0	e3) Otros Pasivos Diferidos a Corto Plazo	0	0
d. Inventarios (d=d1+d2+d3+d4+d5)	0	0	f. Fondos y Bienes de Terceros en Garantía y/o Administración a Corto Plazo (ff=f1+f2+f3+f4+f5+f6)	0	0
d1) Inventario de Mercancías para Venta	0	0	f1) Fondos en Garantía a Corto Plazo	0	0
d2) Inventario de Mercancías Terminadas	0	0	f2) Fondos en Administración a Corto Plazo	0	0
d3) Inventario de Mercancías en Proceso de Elaboración	0	0	f3) Fondos Contingentes a Corto Plazo	0	0
d4) Inventario de Materias Primas, Materiales y Suministros para Producción	0	0	f4) Fondos de Fideicomisos, Mandatos y Contratos Análogos a Corto Plazo	0	0
d5) Bienes en Tránsito	0	0	f5) Otros Fondos de Terceros en Garantía y/o Administración a Corto Plazo	0	0
e. Almacenes	0	0	f6) Valores y Bienes en Garantía a Corto Plazo	0	0
f. Estimación por Pérdida o Deterioro de Activos Circulantes (ff=f1+f2)	0	0	g. Provisiones a Corto Plazo (g=g1+g2+g3)	0	0
f1) Estimaciones para Cuentas Incoobrables por Derechos a Recibir Efectivo o Equivalentes	0	0	g1) Provisión para Demandas y Juicios a Corto Plazo	0	0
f2) Estimación por Deterioro de Inventarios	0	0	g2) Provisión para Contingencias a Corto Plazo	0	0
g. Otros Activos Circulantes (gg=g1+g2+g3+g4)	0	0	g3) Otras Provisiones a Corto Plazo	0	0
g1) Valores en Garantía	0	0	h. Otros Pasivos a Corto Plazo (h=h1+h2+h3)	303,479	366,741
g2) Bienes en Garantía (excluye depósitos de fondos)	0	0	h1) Ingresos por Clasificar	303,479	366,741
g3) Bienes Derivados de Embargos, Decomisos, Aseguramientos y Dación en Pago	0	0	h2) Recaudación por Participar	0	0
g4) Adquisición con Fondos de Terceros	0	0	h3) Otros Pasivos Circulantes	0	0
<b>IA. Total de Activos Circulantes (IA = a + b + c + d + e + f + g)</b>	<b>26,605,337</b>	<b>24,180,461</b>	<b>IIA. Total de Pasivos Circulantes (IIA = a + b + c + d + e + f + g + h)</b>	<b>47,791,382</b>	<b>55,784,417</b>
<b>Activo No Circulante</b>			<b>Pasivo No Circulante</b>		
a. Inversiones Financieras a Largo Plazo	0	0	a. Cuentas por Pagar a Largo Plazo	0	0
b. Derechos a Recibir Efectivo o Equivalentes a Largo Plazo	0	0	b. Documentos por Pagar a Largo Plazo	0	0
c. Bienes Inmuebles, Infraestructura y Construcciones en Proceso	204,657,741	202,498,520	c. Deuda Pública a Largo Plazo	0	0
d. Bienes Muebles	12,693,523	12,665,193	d. Pasivos Diferidos a Largo Plazo	0	0
e. Activos Intangibles	352,889	352,889	e. Fondos y Bienes de Terceros en Garantía y/o en Administración a Largo Plazo	0	0
f. Depreciación, Deterioro y Amortización Acumulada de Bienes	0	0	f. Provisiones a Largo Plazo	0	0
g. Activos Diferidos	3,166,282	3,166,282	<b>IIIB. Total de Pasivos No Circulantes (IIIB = a + b + c + d + e + f)</b>	<b>0</b>	<b>0</b>
h. Estimación por Pérdida o Deterioro de Activos no Circulantes	0	0	<b>II. Total del Pasivo (II = IIA + IIIB)</b>	<b>47,791,382</b>	<b>55,784,417</b>
i. Otros Activos no Circulantes	0	0	<b>HACIENDA PÚBLICA/PATRIMONIO</b>		
<b>IB. Total de Activos No Circulantes (IB = a + b + c + d + e + f + g + h + i)</b>	<b>220,870,435</b>	<b>218,682,884</b>	<b>IIIA. Hacienda Pública/Patrimonio Contribuido (IIIA = a + b + c)</b>	<b>196,720,553</b>	<b>196,720,553</b>
<b>I. Total del Activo (I = IA + IB)</b>	<b>247,475,772</b>	<b>242,863,345</b>	a. Aportaciones	196,720,553	196,720,553
			b. Donaciones de Capital	0	0
			c. Actualización de la Hacienda Pública/Patrimonio	0	0
			<b>IIIB. Hacienda Pública/Patrimonio Generado (IIIB = a + b + c + d + e)</b>	<b>-53,718,076</b>	<b>-74,128,325</b>
			a. Resultados del Ejercicio (Ahorro/Desahorro)	20,397,434	305,646
			b. Resultados de Ejercicios Anteriores	-74,218,784	-74,537,244
			c. Revalúos	0	0
			d. Reservas	0	0
			e. Rectificaciones de Resultados de Ejercicios Anteriores	103,274	103,274
			<b>IIIC. Exceso o Insuficiencia en la Actualización de la Hacienda Pública/Patrimonio (IIIC = a + b)</b>	<b>0</b>	<b>0</b>
			a. Resultado por Posición Monetaria	0	0
			b. Resultado por Tenencia de Activos no Monetarios	0	0
			<b>III. Total Hacienda Pública/Patrimonio (III = IIIA + IIIB + IIIC)</b>	<b>143,002,478</b>	<b>122,592,229</b>
			<b>IV. Total del Pasivo y Hacienda Pública/Patrimonio (IV = II + III)</b>	<b>190,793,860</b>	<b>178,376,646</b>

C.P. CUAUTEMOC GUTIÉRREZ ESPINOSA  
DIRECTOR GENERAL

C.P. PERLA ELIZABETH BARAJAS CELESTINO  
CONTADOR GENERAL

C.P. ROSA ISABEL MARTÍNEZ SÁNCHEZ  
DIRECTOR ADMINISTRATIVO

**COMISION DE AGUA POTABLE Y ALCANTARILLADO DEL MUNICIPIO DE TECOMAN, COL. (a)**

**Informe Analítico de la Deuda Pública y Otros Pasivos - LDF**


Del 1 de Enero al 30 de Junio de 2021 (b)


(PESOS)


Denominación de la Deuda Pública y Otros Pasivos (c)	Saldo al 31 de diciembre de 2020 (d)	Disposiciones del Periodo (e)	Amortizaciones del Periodo (f)	Revaluaciones, Reclasificaciones y Otros Ajustes (g)	Saldo Final del Periodo (h) h=d+e-f+g	Pago de Intereses del Periodo (i)	Pago de Comisiones y demás costos asociados durante el Periodo (j)
<b>1. Deuda Pública (1=A+B)</b>	0	0	0	0	0	0	0
<b>A. Corto Plazo (A=a1+a2+a3)</b>	0	0	0	0	0	0	0
a1) Instituciones de Crédito	0	0	0	0	0	0	0
a2) Títulos y Valores	0	0	0	0	0	0	0
a3) Arrendamientos Financieros	0	0	0	0	0	0	0
<b>B. Largo Plazo (B=b1+b2+b3)</b>	0	0	0	0	0	0	0
b1) Instituciones de Crédito	0	0	0	0	0	0	0
b2) Títulos y Valores	0	0	0	0	0	0	0
b3) Arrendamientos Financieros	0	0	0	0	0	0	0
<b>2. Otros Pasivos</b>	120,887,101				104,466,829		
<b>3. Total de la Deuda Pública y Otros Pasivos</b>	120,887,101	0	0	0	104,466,829	0	0
<b>4. Deuda Contingente 1 (Informativo)</b>	0	0	0	0	0	0	0
A. Deuda Contingente 1					0		
B. Deuda Contingente 2					0		
C. Deuda Contingente XX					0		
<b>5. Valor de Instrumentos Bono Cupón Cero 2 (Informativo)</b>	0	0	0	0	0	0	0
A. Instrumento Bono Cupón Cero 1					0		
B. Instrumento Bono Cupón Cero 2					0		
C. Instrumento Bono Cupón Cero XX					0		


1. Se refiere a cualquier Financiamiento sin fuente o garantía de pago definida, que sea asumida de manera solidaria o subsidiaria por las Entidades Federativas con sus Municipios, organismos descentralizados y empresas de participación estatal mayoritaria y fideicomisos, locales o municipales, y por los Municipios con sus respectivos organismos descentralizados y empresas de participación municipal mayoritaria.  
2. Se refiere al valor del Bono Cupón Cero que respalda el pago de los créditos asociados al mismo (Activo)

Obligaciones a Corto Plazo (k)	Monto Contratado (l)	Plazo Pactado (m)	Tasa de Interés (n)	Comisiones y Costos Relacionados (o)	Tasa Efectiva (p)
<b>6. Obligaciones a Corto Plazo (Informativo)</b>	0	0	0	0	0
A. Crédito 1					
B. Crédito 2					
C. Crédito XX					

  
C.P. CUAUHEMOC GUTIERREZ ESPINOSA  
DIRECTOR GENERAL

  
C.P. PERLA ELIZABETH BARAJAS CELESTINO  
CONTADOR GENERAL

  
C.P. ROSA ISABEL MARTINEZ SANCHEZ  
DIRECTOR ADMINISTRATIVO



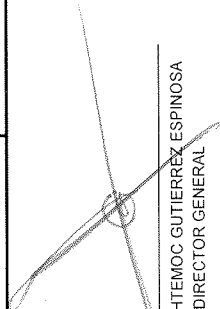
**COMISION DE AGUA POTABLE Y ALCANTARILLADO DEL MUNICIPIO DE TECOMAN, COL. (a)**

Informe Analítico de Obligaciones Diferentes de Financiamientos – LDF


Del 1 de Enero al 30 de Junio de 2021 (b)

(PESOS)


Denominación de las Obligaciones Diferentes de Financiamiento (c)	Fecha del Contrato (d)	Fecha de inicio de operación del proyecto (e)	Fecha de vencimiento (f)	Monto de la inversión pactado (g)	Plazo pactado (h)	Monto promedio mensual del pago de la contraprestación (i)	Monto promedio mensual del pago correspondiente al pago de inversión (j)	Monto pagado de la inversión al XXXX de 20XX (k)	Monto pagado de la inversión actualizado al XXXX de 20XX (l)	Saldo pendiente por pagar de la inversión al XXX de XXXX de 20XX (m = g - l)
<b>A. Asociaciones Público Privadas (APP's) (A=a+b+c+d)</b>										
a) APP 1	0	0	0	0	0	0	0	0	0	0
b) APP 2										0
c) APP 3										0
d) APP XX										0
<b>B. Otros Instrumentos (B=a+b+c+d)</b>										
a) Otro Instrumento 1	0	0	0	0	0	0	0	0	0	0
b) Otro Instrumento 2										0
c) Otro Instrumento 3										0
d) Otro Instrumento XX										0
<b>C. Total de Obligaciones Diferentes de Financiamiento (C=A+B)</b>	0	0	0	0	0	0	0	0	0	0

  
C.P. CUAUHTEMOC GUTIERREZ ESPINOSA  
DIRECTOR GENERAL

  
C.P. PERLA ELIZABETH BARAJAS CELESTINO  
CONTADOR GENERAL



  
C.P. ROSA ISABEL MARTÍNEZ SÁNCHEZ  
DIRECTOR ADMINISTRATIVO







**COMISION DE AGUA POTABLE Y ALCANTARILLADO DEL MUNICIPIO DE TECOMAN, COL. (a)**  
**Balance Presupuestario - LDF**  
**Del 1 de Enero al 30 de Junio de 2021 (b)**  
**(PESOS)**

Concepto (c)	Estimado/ Aprobado (d)	Devengado	Recaudado/ Pagado
<b>A. Ingresos Totales (A = A1+A2+A3)</b>	<b>69,758,976</b>	<b>50,522,737</b>	<b>50,522,737</b>
A1. Ingresos de Libre Disposición	71,758,976	50,522,737	50,522,737
A2. Transferencias Federales Etiquetadas			
A3. Financiamiento Neto	-2,000,000	0	0
<b>B. Egresos Presupuestarios<sup>1</sup> (B = B1+B2)</b>	<b>69,758,976</b>	<b>29,531,184</b>	<b>29,138,794</b>
B1. Gasto No Etiquetado (sin incluir Amortización de la Deuda Pública)	69,758,976	29,531,184	29,138,794
B2. Gasto Etiquetado (sin incluir Amortización de la Deuda Pública)			
<b>C. Remanentes del Ejercicio Anterior (C = C1 + C2)</b>	<b>0</b>	<b>2,159,220</b>	<b>2,159,220</b>
C1. Remanentes de Ingresos de Libre Disposición aplicados en el periodo	0	2,159,220	2,159,220
C2. Remanentes de Transferencias Federales Etiquetadas aplicados en el periodo	0		
<b>I. Balance Presupuestario (I = A - B + C)</b>	<b>0</b>	<b>23,150,774</b>	<b>23,543,164</b>
<b>II. Balance Presupuestario sin Financiamiento Neto (II = I - A3)</b>	<b>2,000,000</b>	<b>23,150,774</b>	<b>23,543,164</b>
<b>III. Balance Presupuestario sin Financiamiento Neto y sin Remanentes del Ejercicio Anterior (III = II - C)</b>	<b>2,000,000</b>	<b>20,991,553</b>	<b>21,383,943</b>


Concepto	Aprobado	Devengado	Pagado
<b>E. Intereses, Comisiones y Gastos de la Deuda (E = E1+E2)</b>	<b>0</b>	<b>0</b>	<b>0</b>
E1. Intereses, Comisiones y Gastos de la Deuda con Gasto No Etiquetado			
E2. Intereses, Comisiones y Gastos de la Deuda con Gasto Etiquetado			
<b>IV. Balance Primario (IV = III - E)</b>	<b>2,000,000</b>	<b>20,991,553</b>	<b>21,383,943</b>

Concepto	Estimado/ Aprobado	Devengado	Recaudado/ Pagado
<b>F. Financiamiento (F = F1 + F2)</b>	<b>0</b>	<b>0</b>	<b>0</b>
F1. Financiamiento con Fuente de Pago de Ingresos de Libre Disposición			
F2. Financiamiento con Fuente de Pago de Transferencias Federales Etiquetadas			
<b>G. Amortización de la Deuda (G = G1 + G2)</b>	<b>2,000,000</b>	<b>0</b>	<b>0</b>
G1. Amortización de la Deuda Pública con Gasto No Etiquetado	2,000,000	0	0
G2. Amortización de la Deuda Pública con Gasto Etiquetado			
<b>A3. Financiamiento Neto (A3 = F - G)</b>	<b>-2,000,000</b>	<b>0</b>	<b>0</b>


Concepto	Estimado/ Aprobado	Devengado	Recaudado/ Pagado
A1. Ingresos de Libre Disposición	71,758,976	50,522,737	50,522,737
<b>A3.1 Financiamiento Neto con Fuente de Pago de Ingresos de Libre Disposición (A3.1 = F1 - G1)</b>	<b>-2,000,000</b>	<b>0</b>	<b>0</b>
F1. Financiamiento con Fuente de Pago de Ingresos de Libre Disposición	0	0	0
G1. Amortización de la Deuda Pública con Gasto No Etiquetado	2,000,000	0	0
B1. Gasto No Etiquetado (sin incluir Amortización de la Deuda Pública)	69,758,976	29,531,184	29,138,794
C1. Remanentes de Ingresos de Libre Disposición aplicados en el periodo	0	0	0
<b>V. Balance Presupuestario de Recursos Disponibles (V = A1 + A3.1 - B1 + C1)</b>	<b>0</b>	<b>20,991,553</b>	<b>21,383,943</b>
<b>VI. Balance Presupuestario de Recursos Disponibles sin Financiamiento Neto (VI = V - A3.1)</b>	<b>2,000,000</b>	<b>20,991,553</b>	<b>21,383,943</b>

Concepto	Estimado/ Aprobado	Devengado	Recaudado/ Pagado
A2. Transferencias Federales Etiquetadas	0	0	0
A3.2 Financiamiento Neto con Fuente de Pago de Transferencias Federales Etiquetadas (A3.2 = F2 - G2)	0	0	0
F2. Financiamiento con Fuente de Pago de Transferencias Federales Etiquetadas	0	0	0
G2. Amortización de la Deuda Pública con Gasto Etiquetado	0	0	0
B2. Gasto Etiquetado (sin incluir Amortización de la Deuda Pública)	0	0	0
C2. Remanentes de Transferencias Federales Etiquetadas aplicados en el periodo		2,159,220	2,159,220
<b>VII. Balance Presupuestario de Recursos Etiquetados (VII = A2 + A3.2 - B2 + C2)</b>	0	2,159,220	2,159,220
<b>VIII. Balance Presupuestario de Recursos Etiquetados sin Financiamiento Neto (VIII = VII - A3.2)</b>	0	2,159,220	2,159,220

  
 C.P. CUAUHEMOC GUTIERREZ ESPINOSA  
 DIRECTOR GENERAL

  
 C.P. ROSA ISABEL MARTÍNEZ SÁNCHEZ  
 DIRECTOR ADMINISTRATIVO

  
 C.P. PERLA ELIZABETH BARAJAS CELESTINO  
 CONTADOR GENERAL





➤ **ESTADO ANALITICO DE INGRESOS**



**Tecomán**

Calidad con calidez

Gobierno Municipal 2018-2021

"Año 2021, Año de Griselda Álvarez Ponce de León"

**COMISION DE AGUA POTABLE Y ALCANTARILLADO DEL MUNICIPIO DE TECOMAN, COL. (a)**

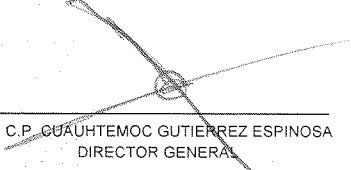
Estado Analítico de Ingresos Detallado - LDF

Del 1 de Enero al 30 de Junio de 2021 (b)


(PESOS)


Concepto (c)	Ingreso					Diferencia (e)
	Estimado (d)	Ampliaciones/ (Reducciones)	Modificado	Devengado	Recaudado	
<b>Ingresos de Libre Disposición</b>						
A. Impuestos			0			0
B. Cuotas y Aportaciones de Seguridad Social			0			0
C. Contribuciones de Mejoras			0			0
D. Derechos	71,758,976	0	71,758,976	50,509,061	50,509,061	-21,249,915
E. Productos	0	0	0	1,025	1,025	1,025
F. Aprovechamientos	0	0	0	12,652	12,652	12,652
G. Ingresos por Ventas de Bienes y Prestación Servicios			0			0
H. Participaciones (H=h1+h2+h3+h4+h5+h6+h7+h8+h9+h10+h11)	0	0	0	0	0	0
h1) Fondo General de Participaciones			0			0
h2) Fondo de Fomento Municipal			0			0
h3) Fondo de Fiscalización y Recaudación			0			0
h4) Fondo de Compensación			0			0
h5) Fondo de Extracción de Hidrocarburos			0			0
h6) Impuesto Especial Sobre Producción y Servicios			0			0
h7) 0.136% de la Recaudación Federal Participable			0			0
h8) 3.17% Sobre Extracción de Petróleo			0			0
h9) Gasolinas y Diésel			0			0
h10) Fondo del Impuesto Sobre la Renta			0			0
h11) Fondo de Estabilización de los Ingresos de las Entidades Federativas			0			0
I. Incentivos Derivados de la Colaboración Fiscal (I=i1+i2+i3+i4+i5)	0	0	0	0	0	0
i1) Tenencia o Uso de Vehículos			0			0
i2) Fondo de Compensación ISAN			0			0
i3) Impuesto Sobre Automóviles Nuevos			0			0
i4) Fondo de Compensación de Repecos-Intermedios			0			0
i5) Otros Incentivos Económicos			0			0
J. Transferencias y Asignaciones			0			0
K. Convenios	0	0	0	0	0	0
k1) Otros Convenios y Subsidios			0			0
L. Otros Ingresos de Libre Disposición (L=l1+l2)	0	0	0	0	0	0
l1) Participaciones en Ingresos Locales			0			0
l2) Otros Ingresos de Libre Disposición			0			0
<b>I. Total de Ingresos de Libre Disposición (I=A+B+C+D+E+F+G+H+I+J+K+L)</b>	<b>71,758,976</b>	<b>0</b>	<b>71,758,976</b>	<b>50,522,737</b>	<b>50,522,737</b>	<b>-21,236,239</b>
<b>Ingresos Excedentes de Ingresos de Libre Disposición</b>						
<b>Transferencias Federales Etiquetadas</b>						
A. Aportaciones (A=a1+a2+a3+a4+a5+a6+a7+a8)	0	0	0	0	0	0
a1) Fondo de Aportaciones para la Nómina Educativa y Gasto Operativo			0			0
a2) Fondo de Aportaciones para los Servicios de Salud			0			0
a3) Fondo de Aportaciones para la Infraestructura Social			0			0
a4) Fondo de Aportaciones para el Fortalecimiento de los Municipios y de las Demarcaciones Territoriales del Distrito Federal			0			0
a5) Fondo de Aportaciones Múltiples			0			0
a6) Fondo de Aportaciones para la Educación Tecnológica y de Adultos			0			0
a7) Fondo de Aportaciones para la Seguridad Pública de los Estados y del Distrito Federal			0			0
a8) Fondo de Aportaciones para el Fortalecimiento de las Entidades Federativas			0			0
B. Convenios (B=b1+b2+b3+b4)	0	6,312,705	6,312,705	0	0	0
b1) Convenios de Protección Social en Salud			0			0
b2) Convenios de Descentralización			0			0
b3) Convenios de Reasignación			0			0
b4) Otros Convenios y Subsidios	0	6,312,705	6,312,705	0	0	0
C. Fondos Distintos de Aportaciones (C=c1+c2)	0	0	0	0	0	0
c1) Fondo para Entidades Federativas y Municipios Productores de Hidrocarburos			0			0
c2) Fondo Minero			0			0

D. Transferencias, Asignaciones, Subsidios y Subvenciones, y Pensiones y Jubilaciones				0			0
E. Otras Transferencias Federales Etiquetadas				0			0
<b>II. Total de Transferencias Federales Etiquetadas (II = A + B + C + D + E)</b>	0	6,312,705	6,312,705	0	0	0	0
<b>III. Ingresos Derivados de Financiamientos (III = A)</b>	0	0	0	0	0	0	0
A. Ingresos Derivados de Financiamientos				0			0
<b>IV. Total de Ingresos (IV = I + II + III)</b>	71,758,976	6,312,705	78,071,681	50,522,737	50,522,737	-21,236,239	
<b>Datos Informativos</b>							
1. Ingresos Derivados de Financiamientos con Fuente de Pago de Ingresos de Libre Disposición				0			0
2. Ingresos Derivados de Financiamientos con Fuente de Pago de Transferencias Federales Etiquetadas				0			0
3. Ingresos Derivados de Financiamientos (3 = 1 + 2)	0	0	0	0	0	0	0

  
C.P. CUAUHTEMOC GUTIERREZ ESPINOSA  
DIRECTOR GENERAL

  
C.P. ROSA ISABEL MARTINEZ SANCHEZ  
DIRECTOR ADMINISTRATIVO

  
C.P. PERLA ELIZABETH BARAJAS CELESTINO  
CONTADOR GENERAL



➤ **ESTADO ANALÍTICO DEL PRESUPUESTO DE EGRESOS**

*[Handwritten signatures and scribbles]*



"Año 2021, Año de Griselda Álvarez Ponce de León"

**COMISION DE AGUA POTABLE Y ALCANTARILLADO DEL MUNICIPIO DE TECOMAN, COL. (a)**

Estado Analítico del Ejercicio del Presupuesto de Egresos Detallado - LDF

Clasificación por Objeto del Gasto (Capítulo y Concepto)

Del 1 de Enero al 30 de Junio de 2021 (b)

(PESOS)

Concepto (c)	Egresos					Subejercicio (e)
	Aprobado (d)	Ampliaciones/ (Reducciones)	Modificado	Devengado	Pagado	
<b>I. Gasto No Etiquetado (I=A+B+C+D+E+F+G+H+I)</b>	<b>71,758,976</b>	<b>600,000</b>	<b>72,358,976</b>	<b>29,531,184</b>	<b>29,138,794</b>	<b>42,827,792</b>
<b>A. Servicios Personales (A=a1+a2+a3+a4+a5+a6+a7)</b>	<b>43,390,900</b>	<b>0</b>	<b>43,380,800</b>	<b>16,752,167</b>	<b>16,745,167</b>	<b>26,628,633</b>
a1) Remuneraciones al Personal de Carácter Permanente	15,808,000	-251,800	15,556,200	7,653,557	7,650,932	7,902,643
a2) Remuneraciones al Personal de Carácter Transitorio	1,986,000	54,200	2,040,200	776,126	776,126	1,264,074
a3) Remuneraciones Adicionales y Especiales	10,625,000	9,200	10,634,200	3,412,490	3,408,355	7,221,710
a4) Seguridad Social	1,200,000	0	1,200,000	464,714	464,714	735,286
a5) Otras Prestaciones Sociales y Económicas	13,761,800	188,400	13,950,200	4,445,280	4,445,040	9,504,920
a6) Previsiones			0			0
a7) Pago de Estimulos a Servidores Públicos			0			0
<b>B. Materiales y Suministros (B=b1+b2+b3+b4+b5+b6+b7+b8+b9)</b>	<b>3,574,152</b>	<b>185,000</b>	<b>3,759,152</b>	<b>1,440,966</b>	<b>1,149,099</b>	<b>2,318,186</b>
b1) Materiales de Administración, Emisión de Documentos y Artículos Oficiales	326,000	0	326,000	71,060	65,016	254,940
b2) Alimentos y Utensilios	22,500	0	22,500	809	809	21,692
b3) Materias Primas y Materiales de Producción y Comercialización			0			0
b4) Materiales y Artículos de Construcción y de Reparación	189,500	0	189,500	41,644	39,847	147,656
b5) Productos Químicos, Farmacéuticos y de Laboratorio	1,500,000	225,000	1,725,000	712,080	550,375	1,012,920
b6) Combustibles, Lubricantes y Aditivos	1,124,500	-20,000	1,104,500	563,815	444,546	540,685
b7) Vestuario, Blancos, Prendas de Protección y Artículos Deportivos	108,252	0	108,252	133	133	108,119
b8) Materiales y Suministros Para Seguridad			0			0
b9) Herramientas, Refacciones y Accesorios Menores	303,400	-20,000	283,400	51,426	48,374	231,974
<b>C. Servicios Generales (C=c1+c2+c3+c4+c5+c6+c7+c8+c9)</b>	<b>21,706,525</b>	<b>592,000</b>	<b>22,298,525</b>	<b>11,249,517</b>	<b>11,155,993</b>	<b>11,049,008</b>
c1) Servicios Básicos	9,531,340	375,000	9,906,340	7,991,761	7,991,761	1,914,579
c2) Servicios de Arrendamiento	247,000	0	247,000	65,703	65,703	181,297
c3) Servicios Profesionales, Científicos, Técnicos y Otros Servicios	32,000	0	32,000	0	0	32,000
c4) Servicios Financieros, Bancarios y Comerciales	975,000	0	975,000	292,174	292,174	682,826
c5) Servicios de Instalación, Reparación, Mantenimiento y Conservación	8,095,500	160,000	8,255,500	2,460,416	2,378,315	5,795,084
c6) Servicios de Comunicación Social y Publicidad	200,000	0	200,000	94,335	82,911	105,665
c7) Servicios de Traslado y Viáticos	89,000	0	89,000	6,409	6,409	82,591
c8) Servicios Oficiales	62,000	0	62,000	0	0	62,000
c9) Otros Servicios Generales	2,474,685	57,000	2,531,685	338,718	338,718	2,192,967
<b>D. Transferencias, Asignaciones, Subsidios y Otras Ayudas</b>	<b>100,000</b>	<b>0</b>	<b>100,000</b>	<b>60,204</b>	<b>60,204</b>	<b>39,796</b>
d1) Transferencias Internas y Asignaciones al Sector Público			0			0
d2) Transferencias al Resto del Sector Público			0			0
d3) Subsidios y Subvenciones			0			0
d4) Ayudas Sociales	100,000	0	100,000	60,204	60,204	39,796
d5) Pensiones y Jubilaciones			0			0
d6) Transferencias a Fideicomisos, Mandatos y Otros Análogos			0			0
d7) Transferencias a la Seguridad Social			0			0
d8) Donativos			0			0
d9) Transferencias al Exterior			0			0
<b>E. Bienes Muebles, Inmuebles e Intangibles (E=e1+e2+e3+e4+e5+e6+e7+e8+e9)</b>	<b>997,500</b>	<b>-177,000</b>	<b>820,500</b>	<b>28,331</b>	<b>28,331</b>	<b>792,169</b>
e1) Mobiliario y Equipo de Administración	225,000	-82,000	143,000	28,331	28,331	114,669
e2) Mobiliario y Equipo Educativo y Recreativo	10,000	0	10,000	0	0	10,000
e3) Equipo e Instrumental Médico y de Laboratorio			0			0
e4) Vehículos y Equipo de Transporte	600,000	-30,000	570,000	0	0	570,000
e5) Equipo de Defensa y Seguridad			0			0
e6) Maquinaria, Otros Equipos y Herramientas	92,500	-45,000	47,500	0	0	47,500
e7) Activos Biológicos			0			0
e8) Bienes Inmuebles			0			0
e9) Activos Intangibles	70,000	-20,000	50,000	0	0	50,000
<b>F. Inversión Pública (F=f1+f2+f3)</b>	<b>0</b>	<b>0</b>	<b>0</b>	<b>0</b>	<b>0</b>	<b>0</b>
f1) Obra Pública en Bienes de Dominio Público			0			0
f2) Obra Pública en Bienes Propios			0			0
f3) Proyectos Productivos y Acciones de Fomento			0			0
<b>G. Inversiones Financieras y Otras Provisiones (G=g1+g2+g3+g4+g5+g6+g7)</b>	<b>0</b>	<b>0</b>	<b>0</b>	<b>0</b>	<b>0</b>	<b>0</b>
g1) Inversiones Para el Fomento de Actividades Productivas			0			0
g2) Acciones y Participaciones de Capital			0			0
g3) Compra de Títulos y Valores			0			0
g4) Concesión de Préstamos			0			0
g5) Inversiones en Fideicomisos, Mandatos y Otros Análogos			0			0
Fideicomiso de Desastres Naturales (Informativo)			0			0
g6) Otras Inversiones Financieras			0			0
g7) Provisiones para Contingencias y Otras Erogaciones Especiales			0			0
<b>H. Participaciones y Aportaciones (H=h1+h2+h3)</b>	<b>0</b>	<b>0</b>	<b>0</b>	<b>0</b>	<b>0</b>	<b>0</b>
h1) Participaciones			0			0
h2) Aportaciones			0			0
h3) Convenios			0			0
<b>I. Deuda Pública (I=i1+i2+i3+i4+i5+i6+i7)</b>	<b>2,000,000</b>	<b>0</b>	<b>2,000,000</b>	<b>0</b>	<b>0</b>	<b>2,000,000</b>
i1) Amortización de la Deuda Pública	2,000,000	0	2,000,000	0	0	2,000,000
i2) Intereses de la Deuda Pública			0			0
i3) Comisiones de la Deuda Pública			0			0
i4) Gastos de la Deuda Pública			0			0
i5) Costo por Coberturas			0			0
i6) Apoyos Financieros			0			0
i7) Adeudos de Ejercicios Fiscales Anteriores (ADEFAS)			0			0
<b>II. Gasto Etiquetado (II=A+B+C+D+E+F+G+H+I)</b>	<b>0</b>	<b>5,712,705</b>	<b>5,712,705</b>	<b>2,159,220</b>	<b>2,159,220</b>	<b>3,553,485</b>
<b>A. Servicios Personales (A=a1+a2+a3+a4+a5+a6+a7)</b>	<b>0</b>	<b>0</b>	<b>0</b>	<b>0</b>	<b>0</b>	<b>0</b>
a1) Remuneraciones al Personal de Carácter Permanente			0			0

a2) Remuneraciones al Personal de Carácter Transitorio							0
a3) Remuneraciones Adicionales y Especiales							0
a4) Seguridad Social							0
a5) Otras Prestaciones Sociales y Económicas							0
a6) Previsiones							0
a7) Pago de Estímulos a Servidores Públicos							0
B. Materiales y Suministros (B=b1+b2+b3+b4+b5+b6+b7+b8+b9)	0	0	0	0	0	0	0
b1) Materiales de Administración, Emisión de Documentos y Artículos Oficiales							0
b2) Alimentos y Utensilios							0
b3) Materias Primas y Materiales de Producción y Comercialización							0
b4) Materiales y Artículos de Construcción y de Reparación							0
b5) Productos Químicos, Farmacéuticos y de Laboratorio							0
b6) Combustibles, Lubricantes y Aditivos							0
b7) Vestuario, Blancos, Prendas de Protección y Artículos Deportivos							0
b8) Materiales y Suministros Para Seguridad							0
b9) Herramientas, Refacciones y Accesorios Menores							0
C. Servicios Generales (C=c1+c2+c3+c4+c5+c6+c7+c8+c9)	0	0	0	0	0	0	0
c1) Servicios Básicos							0
c2) Servicios de Arrendamiento							0
c3) Servicios Profesionales, Científicos, Técnicos y Otros Servicios							0
c4) Servicios Financieros, Bancarios y Comerciales							0
c5) Servicios de Instalación, Reparación, Mantenimiento y Conservación							0
c6) Servicios de Comunicación Social y Publicidad							0
c7) Servicios de Traslado y Viáticos							0
c8) Servicios Oficiales							0
c9) Otros Servicios Generales							0
D. Transferencias, Asignaciones, Subsidios y Otras Ayudas	0	0	0	0	0	0	0
d1) Transferencias Internas y Asignaciones al Sector Público							0
d2) Transferencias al Resto del Sector Público							0
d3) Subsidios y Subvenciones							0
d4) Ayudas Sociales							0
d5) Pensiones y Jubilaciones							0
d6) Transferencias a Fideicomisos, Mandatos y Otros Análogos							0
d7) Transferencias a la Seguridad Social							0
d8) Donativos							0
d9) Transferencias al Exterior							0
E. Bienes Muebles, Inmuebles e Intangibles (E=e1+e2+c3+e4+e5+e6+e7+e8+e9)	0	0	0	0	0	0	0
e1) Mobiliario y Equipo de Administración							0
e2) Mobiliario y Equipo Educativo y Recreativo							0
e3) Equipo e Instrumental Médico y de Laboratorio							0
e4) Vehículos y Equipo de Transporte							0
e5) Equipo de Defensa y Seguridad							0
e6) Maquinaria, Otros Equipos y Herramientas							0
e7) Activos Biológicos							0
e8) Bienes Inmuebles							0
e9) Activos Intangibles							0
F. Inversión Pública (F=f1+f2+f3)	0	5,712,705	5,712,705	2,159,220	2,159,220	3,553,485	0
f1) Obra Pública en Bienes de Dominio Público	0	5,712,705	5,712,705	2,159,220	2,159,220	3,553,485	0
f2) Obra Pública en Bienes Propios							0
f3) Proyectos Productivos y Acciones de Fomento							0
G. Inversiones Financieras y Otras Provisiones (G=g1+g2+g3+g4+g5+g6+g7)	0	0	0	0	0	0	0
g1) Inversiones Para el Fomento de Actividades Productivas							0
g2) Acciones y Participaciones de Capital							0
g3) Compra de Títulos y Valores							0
g4) Concesión de Préstamos							0
g5) Inversiones en Fideicomisos, Mandatos y Otros Análogos							0
Fideicomiso de Desastres Naturales (Informativo)							0
g6) Otras Inversiones Financieras							0
g7) Provisiones para Contingencias y Otras Erogaciones Especiales							0
H. Participaciones y Aportaciones (H=h1+h2+h3)	0	0	0	0	0	0	0
h1) Participaciones							0
h2) Aportaciones							0
h3) Convenios							0
I. Deuda Pública (I=i1+i2+i3+i4+i5+i6+i7)	0	0	0	0	0	0	0
i1) Amortización de la Deuda Pública							0
i2) Intereses de la Deuda Pública							0
i3) Comisiones de la Deuda Pública							0
i4) Gastos de la Deuda Pública							0
i5) Costo por Coberturas							0
i6) Apoyos Financieros							0
i7) Adeudos de Ejercicios Fiscales Anteriores (ADEFAS)							0
III. Total de Egresos (III = I + II)	71,758,976	6,312,705	78,071,681	31,690,405	31,298,014	46,381,277	0

C.P. CUAUHTEMOC GUTIERREZ ESPINOSA  
DIRECTOR GENERAL

C.P. PERLA ELIZABETH BARAJAS CELESTINO  
CONTADOR GENERAL

C.P. ROSA ISABEL MARTÍNEZ SÁNCHEZ  
DIRECTOR ADMINISTRATIVO

**COMISION DE AGUA POTABLE Y ALCANTARILLADO DEL MUNICIPIO DE TECOMAN, COL. (a)**

Estado Analítico del Ejercicio del Presupuesto de Egresos Detallado - LDF

Clasificación Administrativa

Del 1 de Enero al 30 de Junio de 2021 (b)

(PESOS)

Concepto (c)	Egresos					Subejercicio (e)
	Aprobado (d)	Ampliaciones/ (Reducciones)	Modificado	Devengado	Pagado	
<b>I. Gasto No Etiquetado (I=A+B+C+D+E+F+G+H)</b>	<b>71,758,976</b>	<b>600,000</b>	<b>72,358,976</b>	<b>29,531,184</b>	<b>29,138,794</b>	<b>42,827,792</b>
DIRECCION GENERAL	1,559,500	-17,000	1,542,500	555,609	555,609	986,891
DIRECCION ADMINISTRATIVA	8,287,337	-18,200	8,269,137	2,681,989	2,678,988	5,587,148
DIRECCION COMERCIAL	8,233,100	-13,000	8,220,100	3,021,898	3,003,475	5,198,202
DIRECCION OPERATIVA	35,742,040	529,400	36,271,440	16,383,924	16,012,958	19,887,515
JUBILADOS	14,485,000	97,800	14,582,800	5,580,006	5,580,006	9,002,794
PENSIONADOS	3,452,000	21,000	3,473,000	1,307,758	1,307,758	2,165,242
						0
						0
<b>II. Gasto Etiquetado (II=A+B+C+D+E+F+G+H)</b>	<b>0</b>	<b>5,712,705</b>	<b>5,712,705</b>	<b>2,159,220</b>	<b>2,159,220</b>	<b>3,553,485</b>
DIRECCION GENERAL	0	0	0	0	0	0
DIRECCION ADMINISTRATIVA	0	0	0	0	0	0
DIRECCION COMERCIAL	0	0	0	0	0	0
DIRECCION OPERATIVA	0	5,712,705	5,712,705	2,159,220	2,159,220	3,553,485
JUBILADOS	0	0	0	0	0	0
PENSIONADOS	0	0	0	0	0	0
						0
						0
<b>III. Total de Egresos (III = I + II)</b>	<b>71,758,976</b>	<b>6,312,705</b>	<b>78,071,681</b>	<b>31,690,405</b>	<b>31,298,014</b>	<b>46,381,277</b>

\_\_\_\_\_  
C.P. CUAUHEMOC GUTIERREZ ESPINOSA  
DIRECTOR GENERAL

\_\_\_\_\_  
C.P. ROSA ISABEL MARTÍNEZ SÁNCHEZ  
DIRECTOR ADMINISTRATIVO

\_\_\_\_\_  
C.P. PERLA ELIZABETH BARAJAS CELESTINO  
CONTADOR GENERAL

**COMISION DE AGUA POTABLE Y ALCANTARILLADO DEL MUNICIPIO DE TECOMAN, COL. (a)**

Estado Analítico del Ejercicio del Presupuesto de Egresos Detallado - LDF

Clasificación Funcional (Finalidad y Función)

Del 1 de Enero al 30 de Junio de 2021 (b)

(PESOS)

Concepto (c)	Egresos					Subejercicio (e)
	Aprobado (d)	Ampliaciones/ (Reducciones)	Modificado	Devengado	Pagado	
<b>I. Gasto No Etiquetado (I=A+B+C+D)</b>	71,758,976	600,000	72,358,976	29,531,184	29,138,794	42,827,792
<b>A. Gobierno (A=a1+a2+a3+a4+a5+a6+a7+a8)</b>	71,758,976	600,000	72,358,976	29,531,184	29,138,794	42,827,792
a1) Legislación			0			0
a2) Justicia			0			0
a3) Coordinación de la Política de Gobierno			0			0
a4) Relaciones Exteriores			0			0
a5) Asuntos Financieros y Hacendarios			0			0
a6) Seguridad Nacional			0			0
a7) Asuntos de Orden Público y de Seguridad Interior			0			0
a8) Otros Servicios Generales	71,758,976	600,000	72,358,976	29,531,184	29,138,794	42,827,792
<b>B. Desarrollo Social (B=b1+b2+b3+b4+b5+b6+b7)</b>	0	0	0	0	0	0
b1) Protección Ambiental			0			0
b2) Vivienda y Servicios a la Comunidad			0			0
b3) Salud			0			0
b4) Recreación, Cultura y Otras Manifestaciones Sociales			0			0
b5) Educación			0			0
b6) Protección Social			0			0
b7) Otros Asuntos Sociales			0			0
<b>C. Desarrollo Económico (C=c1+c2+c3+c4+c5+c6+c7+c8+c9)</b>	0	0	0	0	0	0
c1) Asuntos Económicos, Comerciales y Laborales en General			0			0
c2) Agropecuaria, Silvicultura, Pesca y Caza			0			0
c3) Combustibles y Energía			0			0
c4) Minería, Manufacturas y Construcción			0			0
c5) Transporte			0			0
c6) Comunicaciones			0			0
c7) Turismo			0			0
c8) Ciencia, Tecnología e Innovación			0			0
c9) Otras Industrias y Otros Asuntos Económicos			0			0
<b>D. Otras No Clasificadas en Funciones Anteriores (D=d1+d2+d3+d4)</b>	0	0	0	0	0	0
d1) Transacciones de la Deuda Pública / Costo Financiero de la Deuda			0			0
d2) Transferencias, Participaciones y Aportaciones Entre Diferentes Niveles y Ordenes de Gobierno			0			0
d3) Saneamiento del Sistema Financiero			0			0
d4) Adeudos de Ejercicios Fiscales Anteriores			0			0
<b>II. Gasto Etiquetado (II=A+B+C+D)</b>	0	5,712,705	5,712,705	2,159,220	2,159,220	3,553,485
<b>A. Gobierno (A=a1+a2+a3+a4+a5+a6+a7+a8)</b>	0	0	0	0	0	0
a1) Legislación			0			0
a2) Justicia			0			0
a3) Coordinación de la Política de Gobierno			0			0
a4) Relaciones Exteriores			0			0
a5) Asuntos Financieros y Hacendarios			0			0
a6) Seguridad Nacional			0			0
a7) Asuntos de Orden Público y de Seguridad Interior			0			0
a8) Otros Servicios Generales			0			0
<b>B. Desarrollo Social (B=b1+b2+b3+b4+b5+b6+b7)</b>	0	5,712,705	5,712,705	2,159,220	2,159,220	3,553,485
b1) Protección Ambiental			0			0



b2) Vivienda y Servicios a la Comunidad	0	5,712,705	5,712,705	2,159,220	2,159,220	3,553,485
b3) Salud			0			0
b4) Recreación, Cultura y Otras Manifestaciones Sociales			0			0
b5) Educación			0			0
b6) Protección Social			0			0
b7) Otros Asuntos Sociales			0			0
<b>C. Desarrollo Económico (C=c1+c2+c3+c4+c5+c6+c7+c8+c9)</b>	<b>0</b>	<b>0</b>	<b>0</b>	<b>0</b>	<b>0</b>	<b>0</b>
c1) Asuntos Económicos, Comerciales y Laborales en General			0			0
c2) Agropecuaria, Silvicultura, Pesca y Caza			0			0
c3) Combustibles y Energía			0			0
c4) Minería, Manufacturas y Construcción			0			0
c5) Transporte			0			0
c6) Comunicaciones			0			0
c7) Turismo			0			0
c8) Ciencia, Tecnología e Innovación			0			0
c9) Otras Industrias y Otros Asuntos Económicos			0			0
<b>D. Otras No Clasificadas en Funciones Anteriores (D=d1+d2+d3+d4)</b>	<b>0</b>	<b>0</b>	<b>0</b>	<b>0</b>	<b>0</b>	<b>0</b>
d1) Transacciones de la Deuda Pública / Costo Financiero de la Deuda			0			0
d2) Transferencias, Participaciones y Aportaciones Entre Diferentes Niveles y Ordenes de Gobierno			0			0
d3) Saneamiento del Sistema Financiero			0			0
d4) Adeudos de Ejercicios Fiscales Anteriores			0			0
<b>III. Total de Egresos, (III = I + II)</b>	<b>71,758,976</b>	<b>6,312,705</b>	<b>78,071,681</b>	<b>31,690,405</b>	<b>31,298,014</b>	<b>46,381,277</b>

~~C.P. CUAUHEMOC GUTIERREZ ESPINOSA  
DIRECTOR GENERAL~~

*Rosa Isabel Martínez Sánchez*  
C.P. ROSA ISABEL MARTÍNEZ SÁNCHEZ  
DIRECTOR ADMINISTRATIVO

*Perla Elizabeth Barajas Celestino*  
C.P. PERLA ELIZABETH BARAJAS CELESTINO  
CONTADOR GENERAL

*[Handwritten signatures and initials]*